




Educação e Ciência
Universidade de Lisboa (UL) - Reitoria

Balanço à data de 31/12/2015

Valores em euros

Códigos das contas	Activo	Exercícios			
		2015			2014
		AB	AP	AL	AL
	Imobilizado				
	Bens de domínio público:				
451	Terrenos e recursos naturais	0,00	0,00	0,00	0,00
452	Edifícios	328.290,00	6.393,32	321.896,68	324.085,19
453	Outras construções e infra-estruturas	0,00	0,00	0,00	0,00
454	Infra-estruturas e equipamentos de natureza militar	0,00	0,00	0,00	0,00
455	Bens do património histórico, artístico e cultural	0,00	0,00	0,00	0,00
459	Outros bens de domínio público	0,00	0,00	0,00	0,00
445	Imobilizações em curso	0,00	0,00	0,00	0,00
446	Adiantamentos por conta de bens de domínio público	0,00	0,00	0,00	0,00
		328.290,00	6.393,32	321.896,68	324.085,19
	Imobilizações incorpóreas				
431	Despesas de instalação	0,00	0,00	0,00	0,00
432	Despesas de investigação e desenvolvimento	0,00	0,00	0,00	0,00
433	Propriedade industrial e outros direitos	0,00	0,00	0,00	0,00
443	Imobilizações em curso	173.548,17	0,00	173.548,17	173.548,17
449	Adiantamentos por conta de imobilizações incorpóreas	0,00	0,00	0,00	0,00
		173.548,17	0,00	173.548,17	173.548,17
	Imobilizações corpóreas				
421	Terrenos e recursos naturais	493.044.493,59	0,00	493.044.493,59	486.540.369,35
422	Edifícios e outras construções	90.902.830,02	45.409.056,92	45.493.773,10	30.242.962,03
423	Equipamento básico	2.366.239,48	2.067.522,99	298.716,49	110.558,49
424	Equipamento de transporte	166.573,33	166.573,33	0,00	0,03
425	Ferramentas e utensílios	147.848,60	122.384,66	25.463,94	23.971,07
426	Equipamento administrativo	9.129.284,87	8.616.526,25	512.758,62	622.201,52
427	Taras e vasilhame	0,00	0,00	0,00	0,00
428	Imobilizado em receção	0,00	0,00	0,00	4.569,98
429	Outras imobilizações corpóreas	1.605.234,02	1.291.683,42	313.550,60	363.065,34
442	Imobilizações em curso	5.982.346,72	0,00	5.982.346,72	2.932.529,28
448	Adiantamentos por conta de imobilizações corpóreas	0,00	0,00	0,00	0,00
		603.344.850,63	57.673.747,57	545.671.103,06	520.840.227,09
	Investimentos financeiros				
411	Partes de capital	0,00	0,00	0,00	0,00
412	Obrigações e títulos de participação	3.942.553,29	0,00	3.942.553,29	3.928.900,97
414	Investimentos em imóveis	0,00	0,00	0,00	0,00
415	Outras aplicações financeiras	0,00	0,00	0,00	0,00
441	Imobilizações em curso	0,00	0,00	0,00	0,00
447	Adiantamentos por conta de investimentos financeiros	0,00	0,00	0,00	0,00
		3.942.553,29	0,00	3.942.553,29	3.928.900,97
	Total do activo fixo	607.789.242,09	57.680.140,89	550.109.101,20	525.266.761,42

el.   

Educação e Ciência
Universidade de Lisboa (UL) - Reitoria

Balanço à data de 31/12/2015

Valores em euros

Códigos das contas	Activo	Exercícios			
		2015			2014
		AB	AP	AL	AL
	Circulante				
	Existências:				
36	Matérias-primas, subsidiárias e de consumo	28.797,23	0,00	28.797,23	20.673,08
35	Produtos e trabalhos em curso	0,00	0,00	0,00	0,00
34	Subprodutos, desperdícios, resíduos e refugos	0,00	0,00	0,00	0,00
33	Produtos acabados e intermédios	0,00	0,00	0,00	0,00
32	Mercadorias	38.199,68	0,00	38.199,68	30.655,73
37	Adiantamentos por conta de compras	0,00	0,00	0,00	0,00
		66.996,91	0,00	66.996,91	51.328,81
	Dívidas de terceiros - Médio e longo prazo:				
812+2822	Empréstimos concedidos	0,00	0,00	0,00	0,00
		0,00	0,00	0,00	0,00
	Dívidas de terceiros - Curto prazo:				
2811+2821	Empréstimos concedidos	0,00	0,00	0,00	0,00
211	Clientes, conta corrente	171.917,32	0,00	171.917,32	192.112,50
212	Alunos, conta corrente	266.033,32	0,00	266.033,32	452.079,57
213	Utentes, conta corrente	0,00	0,00	0,00	0,00
214	Clientes, alunos e utentes -Títulos a receber	0,00	0,00	0,00	0,00
218	Clientes, alunos e utentes de cobrança duvidosa	476.471,72	476.471,72	0,00	0,00
251	Devedores pela execução do orçamento	0,00	0,00	0,00	0,00
229	Adiantamentos a fornecedores	0,00	0,00	0,00	0,00
2619	Adiantamentos a fornecedores de imobilizado	0,00	0,00	0,00	0,00
24	Estado e outros entes públicos	8.782,39	0,00	8.782,39	37.416,22
262+...+268	Outros devedores	5.986.971,01	0,00	5.986.971,01	5.219.199,96
		6.910.175,76	476.471,72	6.433.704,04	5.900.808,25
	Títulos negociáveis				
151	Acções	0,00	0,00	0,00	0,00
152	Obrigações e títulos de participação	0,00	0,00	0,00	0,00
153	Títulos da dívida pública	0,00	0,00	0,00	10.000.000,00
159	Outros títulos	0,00	0,00	0,00	0,00
18	Outras aplicações de tesouraria	0,00	0,00	0,00	0,00
	Conta no Tesouro, depósitos em instituições financeiras e caixa:				
13	Conta no Tesouro	11.351.283,41	0,00	11.351.283,41	4.854.140,76
12	Depósitos em instituições financeiras	7.124.131,49	0,00	7.124.131,49	3.562.822,75
11	Caixa	3.585,27	0,00	3.585,27	3.197,38
		18.479.000,17	0,00	18.479.000,17	18.420.160,89
	Acréscimos e diferimentos:				
271	Acréscimo de proveitos	135.500,75	0,00	135.500,75	22,69
272	Custos diferidos	76.665,76	0,00	76.665,76	886.191,11
		212.166,51	0,00	212.166,51	886.213,80
	Total de amortizações	0,00	57.680.140,89	0,00	0,00
	Total de provisões	0,00	476.471,72	0,00	0,00
	Total do activo	633.457.581,44	58.156.612,61	575.300.968,83	550.525.273,17

Educação e Ciência
Universidade de Lisboa (UL) - Reitoria

Balanço à data de 31/12/2015

Valores em euros

Códigos das contas		Exercícios	
		2015	2014
Fundos Próprios e Passivo			
Fundos próprios:			
51	Património	538.305.301,26	510.926.348,45
55	Ajustamentos de partes de capital em empresas	1.141.882,85	1.148.323,49
56	Reservas de reavaliação	0,00	0,00
Reservas:			
571	Reservas legais	0,00	0,00
572	Reservas estatutárias	0,00	0,00
573	Reservas contratuais	0,00	0,00
574	Reservas livres	0,00	0,00
575	Subsídios	0,00	0,00
576	Doações	-377.672,53	-363.205,53
577	Reservas decorrentes de transferências de activos	15.406.305,48	19.490.238,91
59	Resultados transitados	3.878.482,85	2.196.309,95
88	Resultado líquido do exercício	1.768.011,59	1.663.762,16
		560.122.311,50	535.061.777,43
Passivo:			
29	Provisões para riscos e encargos	1.421.739,18	1.077.235,11
Dívidas a terceiros - Médio e longo prazo:			
Dívidas a terceiros - Curto prazo:			
23111+23211	Empréstimos por dívida titulada	0,00	0,00
23112+23212	Empréstimos por dívida não titulada	0,00	0,00
269	Adiantamentos por conta de vendas	0,00	0,00
221	Fornecedores, conta corrente	3.880,19	10.406,48
228	Fornecedores - Facturas em recepção e conferência	0,00	701,22
222	Fornecedores - Títulos a pagar	0,00	0,00
2612	Fornecedores de imobilizado - Títulos a pagar	0,00	0,00
252	Credores pela execução do orçamento	0,00	0,00
219	Adiantamentos de Clientes, contribuintes e utentes	0,00	0,00
2611	Fornecedores de imobilizado, conta corrente	20.323,59	19.567,29
24	Estado e outros entes públicos	199.860,24	216.448,08
262+...+268	Outros credores	1.120.906,27	63.220,33
		1.344.970,29	310.343,40
Acréscimos e diferimentos:			
273	Acréscimo de custos	897.269,57	2.293.372,52
274	Proveitos diferidos	11.514.678,29	11.782.544,71
		12.411.947,86	14.075.917,23
<i>Total dos fundos próprios e do passivo</i>		575.300.968,83	550.525.273,17

Em 18.04.2016

O Responsável

Caridade Lisboa

Em 19.04.2016

O Conselho de Gestão

Caridade Lisboa